







LEGENDA

-  Linia technologiczna
-  Krawężnik betonowy 15x30
-  Opornik betonowy 10x30
-  Nawierzchnia chodnika
-  Nawierzchnia wjazdu
-  Nawierzchnia parkingu

